

Компоненты	CorelDRAW [®] Graphics Suite 2019	CorelDRAW [®] Graphics Suite 2018	CorelDRAW [®] Graphics Suite 2017 & X8	CorelDRAW [®] Graphics Suite X7	CorelDRAW [®] Graphics Suite X6
Инструменты рисования					
НОВОЕ! Недеструктивные эффекты Недеструктивные эффекты позволяют модифицировать растровые эффекты и применять их как к растровым, так и к векторным изображениям, сохраняя при этом исходное изображение или объект в CorelDRAW.	✓				
Режим симметрии Этот режим не только позволяет создавать различные симметричные рисунки — от простых объектов до сложных калейдоскопических эффектов — в режиме реального времени, но и предоставляет возможность повысить продуктивность работы посредством автоматизации этого трудоемкого процесса.	✓	✓			
Инструмент «Блок с тенью» Этот интерактивный инструмент добавляет векторные тени к объектам и тексту, а также сокращает время подготовки файлов к выводу. «Блок с тенью» ускоряет репрографические рабочие процессы посредством сокращения количества линий и узлов, присутствующих в объекте тени.	✓	✓			
Контроль над углами в объектах с пунктирными линиями и контурами CorelDRAW 2019 позволяет лучше контролировать внешний вид углов в объектах, текстовых фрагментах и символах, использующих пунктирные линии. К существующим настройкам по умолчанию были добавлены две новые опции для создания четко очерченных углов.	✓	✓			
Pointillizer Эффект Pointillizer позволяет быстро генерировать высококачественные векторные мозаики на основе любого количества выделенных растровых и векторных изображений. Созданный на основе художественных приемов в стиле пуантилизма, этот эффект прекрасно подходит для разработки наклеек для автомобилей, а также материалов для декорирования окон и витрин.	✓	✓			
Инструмент «Воздействие» Сделайте ваши работы более яркими и выразительными! Инструмент «Динамика» позволяет без труда добавлять в рисунки эффекты движения и фокуса. Эти эффекты являются недеструктивными настраиваемыми векторными объектами, которые можно редактировать с помощью других инструментов.	✓	✓			
Выравнивание и распределение узлов Выравнивание и распределение узлов осуществляется с помощью ограничивающего блока выделения, по указанной точке, по краю или центру страницы, а также по близлежащей линии сетки. Распределение узлов столь же удобно в использовании: необходимо просто установить одинаковый интервал между ними по горизонтали или по вертикали.	✓	✓			
Интерактивное выравнивание фотографий Скошенные изображения можно легко скорректировать путем выравнивания линии выпрямления относительно элемента изображения или посредством указания угла поворота. Для экономии рабочего времени все элементы управления расположены в пределах легкой досягаемости — на экране либо на панели свойств.	✓	✓			

Компоненты

CorelDRAW®
Graphics Suite
2019

CorelDRAW®
Graphics Suite
2018

CorelDRAW®
Graphics Suite
2017 & X8

CorelDRAW®
Graphics Suite
X7

CorelDRAW®
Graphics Suite
X6

Инструменты рисования

Customize curve preview and editing

Настройка предварительного просмотра и редактирования кривой

Используйте клавиши быстрого вызова для замены основного цвета вторичным (и наоборот), а также для упрощения просмотра узлов и маркеров даже в сложнейших дизайн-проектах.



✓
НОВЫЕ
ВОЗМОЖНОСТИ
ВЕРСИИ 2017

Инструмент LiveSketch™

Рисуйте в любом месте и в любое время! Революционный инструмент рисования LiveSketch, созданный на основе последних разработок в области искусственного интеллекта и машинного обучения, превращает художественные эскизы в точные векторные кривые.



✓
НОВЫЕ
ВОЗМОЖНОСТИ
ВЕРСИИ 2017

Качественные усовершенствования перьевого ввода

Расширенная поддержка перьевого ввода обеспечивает естественные ощущения при рисовании и дает возможность добиваться более экспрессивных результатов.



Настраиваемые формы узлов

CorelDRAW упрощает процедуру формирования кривых и объектов: теперь каждому типу узла присваивается уникальная форма, что позволяет легко определять узлы с перегибом, узлы со сглаживанием и симметрические узлы. Форму узлов можно выбирать с учетом особенностей рабочего процесса пользователя.



✓
НОВЫЕ
ВОЗМОЖНОСТИ
ВЕРСИИ 2017

Хорошо различимые интерактивные регуляторы

Хорошо различимые интерактивные регуляторы упрощают работу с заливками, тенями и контурами, а также с эффектами прозрачности, смещения и вытягивания.



✓
НОВЫЕ
ВОЗМОЖНОСТИ
ВЕРСИИ 2017

Заливки растровым и векторным узором

Улучшенные интерактивные элементы управления в окне настройки «Свойства объекта» позволяют быстро находить, просматривать, применять и изменять заливки векторным и растровым узором. Также можно сохранять созданные или модифицированные заливки в новом формате .FILL.



Диалоговое окно «Изменить заливку»

Диалоговое окно «Изменить заливку» предоставляет более эффективный доступ ко всем элементам управления заливками. Это окно также обеспечивает просмотр вносимых изменений в реальном времени.



Фонтанные заливки

Можно создавать эллиптические и прямоугольные фонтанные заливки, применять прозрачность к отдельным узлам цветовой заливки, повторять заливку внутри залитого объекта, настраивать угол поворота заливки и сглаживать переход перетекания фонтанной заливки.



Поддержка Real-Time Stylus (RTS)

RTS-совместимые перьевые планшеты и прочие устройства, реагирующие на силу нажима и угол наклона, позволяют лучше контролировать штрих кисти при работе в CorelDRAW® и Corel® PHOTO-PAINT®.



Скрытие и отображение объектов

CorelDRAW позволяет скрывать объекты и группы объектов, что облегчает редактирование объектов в сложных проектах и дает возможность с легкостью экспериментировать с дизайном.



Улучшенные узлы, ручки и векторные превью

Возможность выбирать контрастный по отношению к фоновому слою цвет для узлов, ручек и превью позволяет повысить эффективность редактирования объектов.



Указатель заливки

Окно «Указатель заливки», доступное в CorelDRAW и Corel PHOTO-PAINT, облегчает задачи поиска, просмотра и выбора заливки. В этом окне также предусмотрен доступ к заливкам как на компьютере, так и в Контент-центре.



Компоненты

CorelDRAW®
Graphics Suite
2019

CorelDRAW®
Graphics Suite
2018

CorelDRAW®
Graphics Suite
2017 & X8

CorelDRAW®
Graphics Suite
X7

CorelDRAW®
Graphics Suite
X6

Инструменты рисования

Создание заливки

Можно мгновенно создавать и сохранять фонтанные заливки растровым и векторным узором на основе выделенных в рабочем пространстве объектов.



Сглаживание векторных объектов

Инструмент сглаживания помогает удалить неровные края и сократить число узлов в объектах кривых.



Заливка сетки

Создание объектов с многоцветной заливкой и более плавными переходами цвета. Отображение объектов, находящихся за отдельными узлами, с помощью параметра прозрачности.



Интерфейс пользователя

НОВОЕ! Окно настройки «Объекты»

Новое окно настройки «Объекты» поможет вам работать еще быстрее и эффективнее, поскольку обеспечивает как прямой контроль над структурой документа, так и быстрый доступ ко всем его компонентам.



УЛУЧШЕНО! Работа с опциями

Реорганизованный интерфейс позволяет кастомизировать рабочую среду в соответствии с вашими предпочтениями посредством установки нужных параметров на уровне документа, приложения или всего пакета.



Индикатор «Сохранение файла»

При работе с множественными документами одновременно в CorelDRAW и Corel PHOTO-PAINT этот индикатор указывает на файлы, содержащие несохраненные изменения.



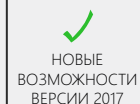
Применение заливок и прозрачностей и управление ими

Полностью переработанные инструменты выбора помогут вам повысить эффективность работы при использовании и систематизации заливок и прозрачностей в CorelDRAW и Corel PHOTO-PAINT.



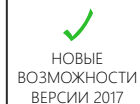
Ориентированный на сенсорные устройства интерфейс пользователя

Поддержка планшетного режима облегчает процесс создания эскизов и внесения изменений в проект с помощью стилуса или посредством касаний. Новое рабочее пространство «Касание» оптимизирует интерфейс пользователя, максимально увеличивая окно рисования и отображая только необходимые инструменты и команды.



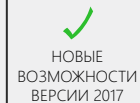
Поддержка Microsoft Surface

CorelDRAW Graphics Suite предлагает нативную поддержку Microsoft Surface Dial на платформе Windows 10. Работа с приложениями CorelDRAW и Corel PHOTO-PAINT открывает уникальные возможности как в области творчества, так и в области взаимодействия с технологиями.



Импорт рабочих пространств из предыдущих версий

CorelDRAW позволяет использовать рабочие пространства из версий X6, X7 и X8 CorelDRAW и Corel PHOTO-PAINT. В пакете представлены гибкие возможности импорта рабочего пространства в текущую рабочую среду (включая импорт и экспорт отдельных элементов рабочего пространства), а также средства создания абсолютно нового интерфейса пользователя.



Настройка цвета границ окон

В CorelDRAW и Corel PHOTO-PAINT предусмотрены средства настройки цвета контуров окон.



Компоненты

CorelDRAW®
Graphics Suite
2019

CorelDRAW®
Graphics Suite
2018

CorelDRAW®
Graphics Suite
2017 & X8

CorelDRAW®
Graphics Suite
X7

CorelDRAW®
Graphics Suite
X6

Интерфейс пользователя

Экран приветствия

На новой странице «Сведения о продукте» экрана приветствия представлена актуальная информация о пакете, а также о вашем аккаунте. Здесь можно найти сведения о ваших продуктах и подписке, статусе учетной записи, обновлениях продукта, доступных ресурсах, выборе рабочего пространства, а также о новой программе обновления.



Рабочие пространства

На выбор представлены различные рабочие пространства, созданные для пользователей самых разных уровней подготовки. Здесь вы найдете пространства «Макет страницы» и «Иллюстрация», классическое рабочее пространство для опытных пользователей, упрощенное рабочее пространство для новичков, а также рабочие пространства, настройки и внешний вид которых совпадают с Adobe Photoshop и Adobe Illustrator.



Поддержка мониторов UltraHD 4K

Обновленный интерфейс и поддержка мониторов 4K обеспечивают комфортный просмотр приложений даже в формате сверхвысокой четкости на мониторах UltraHD.



Расширенная поддержка мультимониторной конфигурации

Поддержка мультимониторной конфигурации обеспечивает надежное функционирование CorelDRAW и Corel PHOTO-PAINT на всех поддерживаемых операционных системах при работе на нескольких мониторах с различными уровнями разрешения.



Оптимизировано для работы на Windows 10

Поддержка Windows 10 позволяет с уверенностью использовать CorelDRAW Graphics Suite на новейшей ОС Windows.



Настройка цвета рабочего стола

Цвет рабочего стола и цвет области вокруг страницы рисования в CorelDRAW или вокруг изображения в Corel PHOTO-PAINT можно изменять в соответствии с цветом ваших документов..



Полностью масштабируемый и настраиваемый интерфейс пользователя

Обновленный настраиваемый интерфейс позволяет адаптировать рабочее пространство в соответствии с вашими предпочтениями. Переработанные значки поддерживают масштабирование до 250%. Цвет для фона приложения можно подобрать, выбрав определенную цветовую тему.



Простая настройка

Панель инструментов, окна настройки и разнообразные панели свойств содержат удобные кнопки «Быстрая настройка», которые помогут наладить интерфейс в соответствии с особенностями вашего рабочего процесса.



Кнопки переполнения

Для тех, кто пользуется планшетами и мобильными устройствами, были добавлены кнопки переполнения, которые указывают на наличие дополнительных инструментов, окон настройки и элементов управления, которые не помещаются в рабочем пространстве.



Интерфейс для работы с несколькими документами

Теперь можно работать с несколькими документами в формате вкладки.



Открепление документов

При работе с несколькими документами можно открепить документ путем перетаскивания его за пределы окна приложения.



Редактирование изображений

PhotoCocktail

Создавайте великолепные фото-коллажи! Возьмите за основу мозаики фотографию или векторный объект, выберите библиотеку растровых изображений для создания плиток мозаики и доверьте всю остальную работу PhotoCocktail.

**Билинейное масштабирование**

Список опций увеличения пополнился билинейным масштабированием. При уменьшении масштаба эта функция добавляет пиксели за счет усреднения значений близлежащих пикселей. Этот метод устраняет неровные края и улучшает качество отображения четких детализированных изображений.

**Интерактивная настройка перспективы в фотографиях**

При помощи интерактивного инструмента коррекции перспективы можно исправить неправильный угол, заданный при съемке зданий, различных достопримечательностей и других объектов. Для настройки всего фотоснимка пользователям необходимо просто выровнять четыре угловые точки с объектом, который должен приобрести прямоугольную форму.

**AfterShot 3 HDR**

Загрузите Corel® AfterShot™ 3 HDR без дополнительной платы прямо из CorelDRAW или Corel® PHOTO-PAINT® и воспользуйтесь профессиональными инструментами коррекции и доработки фотографий в форматах RAW и JPEG..


**HDR-слияние**

HDR-модуль, представленный в AfterShot 3 HDR, разработан для создания изображений с расширенным динамическим диапазоном.

**Поддержка перьевого ввода**

Теперь можно использовать силу нажима, наклон, поворот и направление движения пера при ретушировании снимков и работе с инструментами «Эффект», «Ластик», а также с некоторыми инструментами кисти. Возможность экспериментировать с настройками поворота, плоскостности и удлинения открывает новые творческие перспективы.




НОВЫЕ
ВОЗМОЖНОСТИ
ВЕРСИИ 2017

Восстанавливающее клонирование

Новый инструмент «Восстанавливающее клонирование» в Corel PHOTO-PAINT позволяет незаметно корректировать недостатки путем закрасивания нужной области текстурой, подходящей по цвету к окружающей области.

**Размытие по Гауссу**

Линза «Размытие по Гауссу» в Corel PHOTO-PAINT позволяет достичь эффекта размытия без внесения изменений в исходное изображение.

**Инструменты размытия**

В Corel PHOTO-PAINT четыре чувствительных к нажиму инструмента размытия — Размазывание, Завихрение, Притягивание и Отталкивание — предлагают свежие креативные приемы ретуширования фотографий.

**Линза «Нерезкая маска»**

Эта линза позволяет повысить резкость фотографий за счет усиления контраста соседних пикселей. При этом сохраняются неизменными как высокочастотные, так и низкочастотные детали, такие как края и большие конструкции.

**Интерактивная настройка прозрачности и размытия мазков кисти**

В процессе работы можно воспользоваться интерактивной настройкой прозрачности и размытия мазка кисти с помощью кнопок-модификаторов.

**Спецэффекты**

Corel PHOTO-PAINT представляет новые эффекты камеры: «Боке», «Цветность», «Машина времени» и «Сепия».



Компоненты

CorelDRAW®
Graphics Suite
2019

CorelDRAW®
Graphics Suite
2018

CorelDRAW®
Graphics Suite
2017 & X8

CorelDRAW®
Graphics Suite
X7

CorelDRAW®
Graphics Suite
X6

Редактирование изображений

Инструмент «Планарная маска»

Новый инструмент, представленный в Corel PHOTO-PAINT, позволяет задавать редактируемую область размытия с помощью параллельных линий. Планарная маска в сочетании с эффектом размытия позволяет имитировать глубину резкости. Это отличный способ сосредоточить внимание на определенном объекте фотоснимка и отодвинуть на второй план область изображения, находящуюся за пределами планарной маски.



Коррекция объектива

Новый регулятор «Коррекция объектива» в диалоговом окне «Выпрямить изображение» позволяет корректировать бочкообразные и подушкообразные искажения.



Инструмент «Интеллектуальная обработка»

Простой в использовании инструмент для удаления ненужных областей с фотографии с одновременной настройкой пропорций изображения.



Сквозной режим слияния

Дополнительные возможности управления при применении линзы или эффекта к группе объектов.



Интерактивное выпрямление

Простое и быстрое выпрямление изображения с помощью интерактивных элементов управления.



Фотоэффекты

Применение к фотографиям эффектов «Насыщенность», «Оттенки серого» и «Фотофильтр».



Настройка цветовой кривой

Более точная настройка тона изображения.



Типографика

Фильтр шрифтов «Встраивание прав»

«Встраивание прав» обеспечивает простой и удобный обмен файлами. Этот новый фильтр систематизирует шрифты по четырем распространенным разрешениям на внедрение шрифтов и распознает шрифты, которых стоит избегать при выборе текстового стиля. Функция фильтрации обеспечивает быстрый поиск нужного шрифта.



Corel Font Manager™

Corel Font Manager позволяет управлять библиотекой шрифтов и решать задачи систематизации, а также предусматривает возможность использования шрифтов без необходимости их установки на компьютере. Функция сетевого хранилища позволяет ускорить работу со шрифтами.



Специальные знаки, символы и глифы

Переработанное окно настройки «Вставка символа» автоматически отображает все знаки, символы и глифы, сопоставимые с выбранным шрифтом, что значительно упрощает задачи поиска и вставки в документ этих элементов.



Внедрение шрифтов

Шрифты могут быть встроены при сохранении документов CorelDRAW, поэтому получатель сможет просматривать, печатать и редактировать документ в соответствии с заданными параметрами.



ПЕРЕРАБОТАНО



Список шрифтов

Панель «Список шрифтов», представленная в CorelDRAW и Corel PHOTO-PAINT, облегчает задачи просмотра, фильтрации и поиска нужного шрифта.



Компоненты

CorelDRAW®
Graphics Suite
2019

CorelDRAW®
Graphics Suite
2018

CorelDRAW®
Graphics Suite
2017 & X8

CorelDRAW®
Graphics Suite
X7

CorelDRAW®
Graphics Suite
X6

Типографика

Расширенная поддержка OpenType

Воспользуйтесь расширенными опциями OpenType, такими как контекстные и стилистические варианты, дроби, лигатуры, порядковые числительные, орнаменты, капители, росчерки и пр.



Поддержка сложных шрифтов

Обеспечен правильный набор символов, используемых в азиатских и ближневосточных языках.



Окно «Применение шрифта»

Окно настройки «Применение шрифта» предоставляет удобный способ просмотра и выбора подходящего шрифта, а также экспериментирования с ним.



Поддержка OpenType для азиатских языков

Можно использовать расширенные типографские возможности OpenType для азиатских языков: настраивать ширину, формы и вертикальные метрики, заменять глиф каны горизонтальной и вертикальной версиями, а также поворачивать символы.



Доступ к средствам дизайна

УЛУЧШЕНО! Управление цифровыми активами

Переработанный интерфейс облегчает работу с изображениями, заливками, шрифтами и пр. Новое окно настройки CONNECT Content позволяет быстро находить векторные и растровые изображения.



Расположение папок по умолчанию

Пакет позволяет с легкостью решать задачи поиска средств проектирования и обмена ими. Вы можете выбрать место хранения контента по собственному усмотрению вместо использования папок по умолчанию.



Расширенный организатор контента

Окно настройки CONNECT™ Content предоставляет доступ ко всему включенному в продукт контенту, а также помогает получить дополнительный контент в интернете. Возможность работать с несколькими лотками одновременно обеспечивает гибкую организацию ресурсов для нескольких проектов.



Заготовки пустых документов и изображений

Выбор из предустановленного набора назначений, размеров и параметров цвета с помощью диалогового окна создания нового документа или изображения.



УЛУЧШЕНО! Работа с шаблонами

Оптимизированный процесс работы с шаблонами позволяет существенно повысить производительность труда. Пользователи имеют возможность загружать новые шаблоны, добавлять свои собственные библиотеки, осуществлять миграцию коллекций в любую точку и т. д. Все эти задачи решаются непосредственно из приложения.



Предварительный просмотр эскизов в высоком качестве

Простой поиск и систематизация файлов CorelDRAW и Corel PHOTO-PAINT.



Синхронизация лотков с Microsoft OneDrive

Синхронизация рабочих лотков Corel CONNECT с Microsoft OneDrive обеспечивает доступ к вашим проектам с других компьютеров или мобильных устройств.



Компоненты

CorelDRAW®
Graphics Suite
2019

CorelDRAW®
Graphics Suite
2018

CorelDRAW®
Graphics Suite
2017 & X8

CorelDRAW®
Graphics Suite
X7

CorelDRAW®
Graphics Suite
X6

Инструменты макетирования

Переключение опции привязки

Для отключения опций привязки нажмите кнопку «Отключить привязку». Для переключения режима привязки воспользуйтесь клавишами быстрого вызова. Отключение функции привязки при перетаскивании позволяет не отпускать курсор.



Расположение объектов вдоль пути

Функция «Объекты вдоль пути» позволяет расположить объекты любого типа и в любом количестве вдоль выбранного пути. Интеллектуальные настройки интервала и поворота обеспечивают возможность контролировать метод размещения объектов.



Эффект «Добавить перспективу»

Применение перспективы к растровым изображениям и векторным объектам прямо в окне рисования позволяет быстро создавать иллюзию глубины и расстояния. Этот практичный инструмент предоставляет отличную платформу для наглядной и реалистичной демонстрации дизайна.



Эффект оболочки для растровых изображений

Инструмент «Оболочка» позволяет формировать растровые изображения в интерактивном режиме посредством расположения их внутри оболочки с последующим перетаскиванием узлов. Этот прием обеспечивает быстрое бесшовное внедрение растровых изображений в иллюстрации и позволяет работать как с готовыми шаблонами, так и с пользовательскими оболочками.



Слой-шаблон

Слой-шаблоны облегчают работу над дизайном многостраничных документов.



Номера страниц

С легкостью добавляйте номера страниц — буквы, арабские или римские цифры — на все страницы документа, начиная с определенной страницы или номера.



Интерактивные рамки

Заполнение объектов PowerClip шаблонными изображениями и текстом, которые облегчают предварительный просмотр проекта до завершения отдельных его компонентов.



Таблицы

Создание и импорт таблиц, которые помогут структурировано расположить текст и графику.



Интернет

НОВОЕ! Интеграция с SharePoint

В пакете реализованы дополнительные возможности для совместной работы и обмена информацией: новая опция интеграции с сайтами Microsoft SharePoint обеспечивает доступ к системе управления документами непосредственно из приложений для разработки проектов в области визуальной коммуникации.



НОВОЕ! CorelDRAW.app

Поймите хорошую идею прямо в момент вдохновения и превратите ее в отличный дизайн при помощи CorelDRAW™.app. Новое мощное приложение, которое является частью CorelDRAW Graphics Suite 2019, обеспечивает постоянный удаленный доступ ко всем вашим проектам.



Публикация в WordPress

В программе представлена возможность отправки работ в медиа-библиотеку WordPress напрямую из приложения. Эта новая функция позволяет конвертировать как выделенные объекты, так целые проекты в файлы JPEG, GIF и PNG с последующей отправкой в аккаунт WordPress.



Компоненты

CorelDRAW®
Graphics Suite
2019

CorelDRAW®
Graphics Suite
2018

CorelDRAW®
Graphics Suite
2017 & X8

CorelDRAW®
Graphics Suite
X7

CorelDRAW®
Graphics Suite
X6

Интернет

Создание проекта в пиксельном режиме

Просмотр и создание рисунков в реальном размере и пиксельном режиме просмотра позволяет получить более точное представление о том, как проект будет выглядеть в интернете.



Настройка рабочего процесса

НОВОЕ! Дизайн с точностью до пикселя

Представленные в CorelDRAW 2019 новые функции для работы с пикселями исключают работу наугад при создании четких, качественных изображений для размещения в интернете.



НОВОЕ! Окно настройки поиска и замены

Новое окно настройки «Поиск и замена», представленное в CorelDRAW, позволяет быстрее, чем когда бы то ни было, решать задачи поиска компонентов рисунка и изменения их атрибутов.



Таймер проекта

Таймер проекта поможет вам организованно вести дела и выставлять счета клиентам, а также ненавязчиво предложит актуальные советы по освоению принципов управления временем. Этот полностью настраиваемый инструмент отображается в формате неброской панели инструментов над окном рисования.



Мощные функции перьевого ввода

Используйте давление на стилус для изменения размера кончика ластика и преобразуйте наклон и направление движения пера в параметры плоскостности и поворота. Переворот стилуса включает режим «Ластик», устраняя необходимость активации этой функции в наборе инструментов.



Поддержка Microsoft Surface Dial

Воспользуйтесь расширенной поддержкой Microsoft Surface Dial и других устройств, оснащенных круговым манипулятором. Использование только сенсорного экрана и колеса управления представляет собой свежий и более интуитивный формат работы в CorelDRAW. Отодвиньте клавиатуру в сторону и поэкспериментируйте с контекстным интерфейсом пользователя в экранном формате.



Окно настройки «Цветовые стили»

Улучшенное окно настройки «Цветовые стили» позволяет просматривать, сортировать и редактировать цветовые стили и гармонии цветов. Это окно настройки позволяет создавать цветовые стили на основе цветов, использованных в документе, что значительно упрощает задачу изменения цветов в масштабах проекта.



Контекстное окно настройки «Свойства объекта»

Переработанное окно настройки «Свойства объекта» содержит новую опцию вкладки, которая настраивает окно на отображение только одной группы элементов управления форматированием, что позволяет сфокусироваться на выполнении текущей задачи. С помощью объектно-зависимых параметров форматирования можно выполнять тонкую настройку.



Прозрачность

Параметры настройки прозрачности упрощают и ускоряют настройку и применение прозрачности объекта.



Модуль стилей и окно настройки стилей

Простое создание стилей абриса, заливки, символа и абзаца, а также наборов стилей, то есть групп стилей, которые можно впоследствии изменять, сразу применяя изменения в масштабах проекта.



Управление цветом

Задание политик управления цветом для наиболее точного представления цвета с помощью диалогового окна «Параметры управления цветом по умолчанию», предоставляющего опытным пользователям возможности расширенного контроля.



Компоненты

CorelDRAW®
Graphics Suite
2019

CorelDRAW®
Graphics Suite
2018

CorelDRAW®
Graphics Suite
2017 & X8

CorelDRAW®
Graphics Suite
X7

CorelDRAW®
Graphics Suite
X6

Настройка рабочего процесса

Палитры плашечных цветов PANTONE

Поддержка новейших палитр плашечных цветов, а также новых палитр PANTONE.



Тень с применением эффекта «Размытие по Гауссу»

В CorelDRAW тень с применением размытия по Гауссу позволяет создавать более реалистичный эффект.



Пополнение коллекции творческих инструментов

Для загрузки напрямую через приложения CorelDRAW и Corel PHOTO-PAINT предлагаются как бесплатные, так и коммерческие инструменты, приложения, плагины и макросы.



Окно настройки «Выровнять и распределить»

Это окно обеспечивает быстрый доступ ко всем параметрам выравнивания, что позволяет с точностью располагать объекты.



QR-коды

Создавайте уникальные QR-коды с использованием цвета, текста и изображений.



Поиск дополнительных цветов

Правила гармонии позволяют привязать все цвета гармонии к системе, основанной на правиле. Это позволяет модифицировать цвета, сохраняя при этом гармонию в целом.



Выравнивание и динамические направляющие

В пакете предусмотрена возможность просматривать, устанавливать и изменять направляющие. Функция «Настраиваемое размещение» позволяет точно располагать объекты с тем же интервалом, что и близлежащие объекты, а функция «Настраиваемое определение размеров» позволяет масштабировать и поворачивать объект относительно других объектов на экране.



Размещение абриса

Новые опции размещения абриса позволяют указывать, будет ли абрис расположен внутри объекта, снаружи объекта или в равной степени с обеих сторон границы объекта.



Гармонии цветов

Гармонии цветов позволяют группировать цветовые стили документа таким образом, чтобы можно было легко и быстро создавать повторяющиеся элементы дизайна с различными цветовыми схемами.



Инструмент свободного выбора

Новый инструмент свободного выбора позволяет сэкономить время и получить полный контроль над результатом: нужные объекты или фигуры можно выбрать, просто обведя их рамкой свободной формы.



Создание маски обрезки

Применение маски обрезки к группе объектов без изменения отдельных объектов в ней.



Преобразование растровых изображений в векторную графику

Преобразование растровых изображений в редактируемую векторную графику с помощью приложения Corel® PowerTRACE®.



Файлы PDF с комментариями

Сохранение всех комментариев и аннотаций при импорте файла PDF для более эффективной совместной работы с клиентами и коллегами.



Поддержка Windows Color System

Простое обеспечение соответствия цветов в приложениях Corel и Microsoft.



Компоненты

CorelDRAW® Graphics Suite 2019 CorelDRAW® Graphics Suite 2018 CorelDRAW® Graphics Suite 2017 & X8 CorelDRAW® Graphics Suite X7 CorelDRAW® Graphics Suite X6

Настройка рабочего процесса

Модуль управления цветом Adobe Простое обеспечение соответствия цветов в приложениях Corel и Adobe.	✓	✓	✓	✓	✓
Цветовые палитры документа Быстрое автоматическое создание пользовательской цветовой палитры для каждого проекта. Быстрый доступ к палитре проекта впоследствии.	✓	✓	✓	✓	✓
Встроенная поддержка форматов RAW Импорт и настройка файлов RAW непосредственно с цифровой камеры (поддерживаются сотни камер), а также предварительный просмотр изменений в реальном времени.	✓ Поддержка более 400 моделей камер	✓ Поддержка более 400 моделей камер	✓ Поддержка более 400 моделей камер	✓ Поддержка более 300 моделей камер	✓
Поддержка PDF/A Сохранение файлов в формате PDF/A (стандарт ISO для создания электронного архива) для последующего использования.	✓	✓	✓	✓	✓
Поддержка продуктов Adobe Единый рабочий процесс в приложениях Corel и Adobe благодаря добавленной поддержке Adobe Photoshop, Adobe Illustrator, PDF/A и Acrobat.	✓	✓	✓	✓	✓
Поддержка продуктов Microsoft Расширенная поддержка Microsoft Publisher (версий 2002, 2003, 2007 и 2010), а также Microsoft Word 2007 и Microsoft Visio® (2000 – 2007).	✓	✓	✓	✓	✓
Поддержка AutoCAD DWG/DXF Поддержка новейших форматов (обмена) для стандартных файлов CAD.	✓ УЛУЧШЕНО!	✓	✓	✓	✓

Печать и публикация

НОВОЕ! Поддержка 64-битного сканера TWAIN	✓				
УЛУЧШЕНО! Слияние при печати Улучшенная функция слияния при печати облегчает задачи комбинирования графики с источником данных для создания персонализированных почтовых рассылок, визитных карточек, сертификатов и пр.	✓				
УЛУЧШЕНО! Поддержка PDF/X Создавайте совместимые с любыми устройствами и соответствующие типографским стандартам выходные файлы при помощи совместимых с ISO опций экспорта в PDF/X и поддержки PDF/X-4.	✓				
Окно настройки «Подготовить и растянуть» Новое окно настройки «Подготовить и растянуть» в Corel PHOTO-PAINT поможет вам в три простых этапа создать превосходную композицию и подготовить фотографию к печати на ткани.	✓	✓	✓		
Окно «Границы и люверсы» для подготовки баннеров к печати Новое диалоговое окно «Границы и люверсы» в CorelDRAW позволяет маркировать границы и люверсы при подготовке баннеров к печати.	✓	✓	✓		
Допечатная проверка Проверка качества перед печатью, экспортом или публикацией файла в формате PDF. В ходе допечатной проверки выявляются существующие и потенциальные проблемы и предлагаются варианты их решения.	✓	✓	✓	✓	✓

Компоненты

CoreDRAW®
Graphics Suite
2019

CoreDRAW®
Graphics Suite
2018

CoreDRAW®
Graphics Suite
2017 & X8

CoreDRAW®
Graphics Suite
X7

CoreDRAW®
Graphics Suite
X6

Печать и публикация

Экранная цветопроба

Достоверный предварительный просмотр того, как документ и цвета будут выглядеть на устройствах вывода или в других приложениях, где документ будет опубликован.



Производительность

УЛУЧШЕНО! Производительность

Пакет оснащен экономиями времени усовершенствованиями в области работы с текстом, скорости запуска программы и загрузки документов, прорисовки графики и пр.



Векторные превью

Ускоренный рендеринг превью инструментов, кривых, узлов, маркеров, текста, а также регуляторов и элементов настройки эффектов позволяет повысить продуктивность работы. Теперь можно быстрее открывать большие файлы и бесперебойно редактировать сложные кривые.



GPU-ускорение векторных превью

Перемещайте и редактируйте сложные векторные объекты, не обременяя ресурсы операционной системы. Использование графического процессора на некоторых компьютерах может ускорить рендеринг превью инструментов, кривых и различных эффектов в CoreDRAW и Corel PHOTO-PAINT.



Нативная 64-битная архитектура

Работайте с большими файлами быстрее, чем когда бы то ни было, благодаря нативной поддержке 64-битных процессоров.



Поддержка многоядерных процессоров

Скорость работы достигла небывалого уровня благодаря серьезным усовершенствованиям, направленным на реализацию потенциала многоядерных процессоров.



Развертывание и автоматизация

Сайт сообщества разработчиков

В создании собственных инструментов автоматизации вам окажет поддержку новый сайт сообщества разработчиков. Посетите www.community.coreldraw.com/sdk.



Поддержка Windows Installer (MSI)

Эффективное развертывание программного обеспечения с поддержкой MSI и руководство по развертыванию для ИТ-администраторов.



Microsoft Visual Studio Tools for Applications

Microsoft Visual Studio Tools for Applications позволяет настраивать работу с CoreDRAW Graphics Suite с помощью Visual Basic.NET и Visual C# посредством интеграции с Visual Studio Professional для создания сценариев, использующих .Net Framework.



Microsoft Visual Basic for Applications

Автоматизация выполнения повседневных и творческих задач.

(v7.1)

(v7.1)

(v7.1)

(v7.1)

(v7.1)

Обучающие материалы и документация

Окно советов

Улучшенное окно настройки «Советы» предоставляет быстрый доступ к дополнительным ресурсам, таким как видеоподсказки, более продолжительные видеоролики и учебные пособия в текстовом формате, благодаря которым можно получить исчерпывающую информацию об инструментах и компонентах продукта без утомительного поиска.



Компоненты

CorelDRAW®
Graphics Suite
2019

CorelDRAW®
Graphics Suite
2018

CorelDRAW®
Graphics Suite
2017 & X8

CorelDRAW®
Graphics Suite
X7

CorelDRAW®
Graphics Suite
X6

Обучающие материалы и документация

Учебные видеопособия

Познавательные видеопособия демонстрируют приемы выполнения типичных дизайнерских задач.



Руководство по началу работы

Краткое руководство познакомит вас с полезными инструментами и функциями и поможет быстро приступить к работе.



Советы экспертов

Эксперты CorelDRAW дают полезные советы, а также демонстрируют реальные примеры готовых проектов и передовые приемы работы.



Уведомления о наличии контента

Экран приветствия отображает уведомления о наличии обновлений, нового контента и учебных ресурсов.



Контент

НОВОЕ! Современные шаблоны

Широкий спектр переработанных обновленных и шаблонов поможет вам быстро и с уверенностью добиваться высококлассных результатов. Для создания уникальных материалов шаблоны можно без труда кастомизировать.



Профессиональные картинки

Более 7000 картинок, цифровых изображений и шаблонов для оформления автомобилей позволят вам быстро приступить к работе.



Высококачественные фотографии

1000 высококачественных фотографий помогут вам в улучшении качества ваших проектов.



Специализированные шрифты

Обширная подборка включает свыше 1000 профессиональных шрифтов, а также популярные шрифты для оформления проектов.



Варианты приобретения

Программа обновления

Добавив программу обновления к вашей покупке во время приобретения CorelDRAW Graphics Suite, вы сможете получать будущие выпуски CorelDRAW Graphics Suite по самой выгодной цене. Ежегодный невысокий платеж обеспечивает автоматическое обновление продукта и гарантирует наличие самых последних функций и приложений.



Многопользовательская лицензия

Теперь вы можете приобрести один серийный номер, которым смогут воспользоваться несколько зарегистрированных пользователей.



Подписка

Мы предлагаем годовую подписку на CorelDRAW Graphics Suite.

